

LIBRA 10

BILANCIA DA CUCINA DIGITALE
articolo BLC10DIG



MANUALE D'USO
USER MANUAL

Leggere attentamente il manuale prima dell'uso. Conservare con cura.
Read carefully before use and keep for future reference.



Gentile Cliente,
grazie per aver scelto la bilancia da cucina digitale Digiquest LIBRA 10, adatta a tutte le cucine e perfetta per ogni ricetta!

Per qualsiasi ulteriore informazione o chiarimento, non esiti a contattarci al nostro servizio consumatori: 06 9857981.

La invitiamo a leggere attentamente il presente libretto prima di utilizzare questo apparecchio e a collegarsi al sito www.digiquest.it per restare sempre aggiornato.



INFORMAZIONI AGLI UTENTI
ai sensi del Decreto Legislativo N° 49 del 14 Marzo 2014
“Attuazione della Direttiva 2012/19/UE sui rifiuti di
apparecchiature elettriche ed elettroniche (RAEE)”

Il simbolo del cassonetto barrato riportato sull'apparecchiatura indica che il prodotto alla fine della propria vita utile deve essere raccolto separatamente dagli altri rifiuti. L'utente dovrà, pertanto, conferire l'apparecchiatura integra dei componenti essenziali giunta a fine vita agli idonei centri di raccolta differenziata dei rifiuti elettronici ed elettrotecnici, oppure riconsegnarla al rivenditore al momento dell'acquisto di nuova apparecchiatura di tipo equivalente, in ragione di uno a uno, oppure 1 a zero per le apparecchiature aventi lato maggiore inferiore a 25 cm. L'adeguata raccolta differenziata per l'avvio successivo dell'apparecchiatura dimessa al riciclaggio, al trattamento e allo smaltimento ambientale compatibile contribuisce ad evitare possibili effetti negativi sull'ambiente e sulla salute e favorisce il riciclo dei materiali di cui è composta l'apparecchiatura. Lo smaltimento abusivo del prodotto da parte dell'utente comporta l'applicazione delle sanzioni amministrative di cui al D.Lgs n. 152/2006 nonché quelle previste dal D.Lgs N° 49 del 14 Marzo 2014.



MANUALE UTENTE

IMPORTANTI NORME DI SICUREZZA

Il presente libretto è parte integrante dell'apparecchio e deve essere letto attentamente prima dell'utilizzo poiché fornisce importanti indicazioni riguardanti la sicurezza d'installazione, d'uso e di manutenzione. Conservare quindi con cura.

DIGIQUEST SOLUTIONS declina tutte le responsabilità in caso di incidenti derivanti da un utilizzo non conforme di questo apparecchio. L'uso conforme del prodotto è unicamente quello riportato nel presente libretto di istruzioni. Ogni utilizzo difforme dalle presenti avvertenze invaliderà la garanzia.

1. **ATTENZIONE:** Tenere il prodotto fuori dalla portata dei bambini. Evitare di utilizzare l'apparecchio in vicinanza dei bambini.
2. I bambini non devono giocare con l'apparecchio. Si raccomanda di tenere lontano dai bambini tutte quelle parti dell'apparecchio che potrebbero costituire un pericolo.
3. Il prodotto non deve essere usato dai bambini sotto gli 8 anni. Questo elettrodomestico può essere utilizzato da bambini di età superiore agli 8 anni e da persone con ridotte capacità fisiche,

sensoriali o mentali o mancanza di esperienza e conoscenza solo se supervisionati da persone responsabili e se sono stati istruiti sull'uso dell'apparecchio in modo sicuro e abbiano compreso i rischi connessi. Le operazioni di pulizia e manutenzione non devono essere eseguite da bambini a meno che essi non abbiano almeno 8 anni e siano sotto supervisione. Tenere il prodotto lontano dalla portata di bambini di età inferiore agli 8 anni.

4. Questo apparecchio è destinato esclusivamente all'utilizzo domestico. Deve quindi essere utilizzato unicamente allo scopo per cui è stato progettato. Ogni altro uso è da considerarsi improprio e pericoloso. Il costruttore non può essere ritenuto responsabile di eventuali danni derivanti da uso improprio, erroneo e irresponsabile e/o da riparazioni effettuate da personale non qualificato.
5. Questo apparecchio deve essere utilizzato in ambienti interni, non è concepito per essere utilizzato all'esterno, né per impieghi diversi da quelli indicati nel manuale. Non lasciare l'apparecchio esposto agli agenti atmosferici (sole,



- pioggia, ecc.). Mantenere l'apparecchio lontano da umidità, polvere, oggetti taglienti o contundenti.
6. Dopo aver tolto l'imballaggio, esterno ed interno, assicurarsi dell'integrità dell'apparecchio; in caso di dubbio non utilizzarlo e rivolgersi a personale professionalmente qualificato. Gli elementi di imballaggio (sacchetti in plastica, polistirolo espanso, chiodi, ecc.) non devono essere lasciati a portata dei bambini in quanto potenziali fonti di pericolo. Smaltirli secondo le norme vigenti. Accertarsi che l'apparecchio sia intatto, senza segni di danni causati dal trasporto, in caso di dubbio, non utilizzare l'apparecchio e contattare il rivenditore.
 7. Prima di ogni utilizzo verificare che l'apparecchio sia in buono stato. Non utilizzare in caso il prodotto risultasse danneggiato. Nel caso in cui si verificassero situazioni anomale o malfunzionamento spegnere immediatamente l'apparecchio e contattare il rivenditore o il servizio di assistenza. Evitare cadute accidentali. È assolutamente vietato smontare o riparare l'apparecchio per pericolo di shock elettrico; se necessario rivolgersi al rivenditore o centro assistenza. In caso di guasto o cattivo funzionamento spegnere l'apparecchio e farlo

- controllare da personale professionalmente qualificato; le riparazioni effettuate da personale non autorizzato possono essere pericolose e fanno decadere la garanzia.
8. Posizionare l'apparecchio lontano da fonti calore, da altri elettrodomestici a gas, elettrici o che emanano calore (forni, microonde, stufe o cucine a gas), da materiali infiammabili (tende, tappezzerie, ecc.), da gas infiammabili, da materiale esplosivo e da nebulizzatori spray (per es. insetticidi, spray per capelli ecc.).
 9. Posizionare l'apparecchio su un piano d'appoggio orizzontale, asciutto e ben stabile, in posizione dove non possa subire urti e a debita distanza dal bordo del mobile, in modo che non possa cadere. Non posizionare su tappeti.
 10. Questa bilancia può essere utilizzata solo attraverso una pressione statica. Evitare cadute, colpi o gocciolamenti per non provocare danni all'apparecchio.
 11. La bilancia è uno strumento di precisione, trattarla di conseguenza.
 12. Se la bilancia non si accende, controllare lo stato della batteria, in caso sostituirla.
 13. L'uso di accessori non raccomandati dal produttore potrebbe causare danni.

14. Per evitare rischi di shock elettrico, non immergere il prodotto in acqua o altri liquidi. Non mettere l'apparecchio in lavastoviglie.
15. Non usare l'apparecchio in luoghi umidi o nelle vicinanze di bagni, contenitori di liquidi (es. lavelli, vasca da bagno, doccia, piscina).
16. Non utilizzare il prodotto con mani umide o bagnate. Non utilizzare con i piedi bagnati o nudi.
17. Per la pulizia seguire attentamente le istruzioni riportate nel paragrafo PULIZIA.
18. Il mancato rispetto delle suddette avvertenze potrebbe compromettere la sicurezza personale ed il corretto funzionamento dell'apparecchio.

PRECAUZIONI BATTERIE

1. Le batterie non devono essere esposte a fonti di calore come fuoco, sole o simili fonti.
2. Rimuovere la batteria se inizia a scaldarsi oppure se si pensa di non utilizzare l'apparecchio per un lungo periodo.
3. La batteria deve essere installata in modo corretto nell'apposito vano batterie.
4. Non mischiare batterie vecchie e nuove o batterie di diverso tipo.
5. Non disperdere le batterie nell'ambiente: quando si rimuovono perché a fine vita o

- danneggiate, smaltirle secondo le regolamentazioni nazionali vigenti.
6. In caso di perdita di liquido della batteria, rimuovere la batteria, evitando che il liquido fuoriuscito vada a contatto con la pelle o vestiti. Se il liquido dalla batteria viene a contatto con la pelle o indumenti, lavare immediatamente la pelle con acqua. Prima di inserire nuove batterie, pulire accuratamente il vano batterie con un panno tovagliolo di carta, o seguire le raccomandazioni del costruttore della batteria per la pulizia.
 7. **Attenzione: Pericolo di esplosione** se la batteria viene sostituita con un tipo scorretto. Usare e sostituire solo batterie con la stessa dimensione e tipo.
 8. Un uso improprio delle batterie può causare perdite di liquido, surriscaldamento o esplosione. Tale liquido è corrosivo e può essere tossico. Può causare ustioni della pelle e degli occhi ed è nocivo da ingerire.

Per ridurre il rischio di infortunio:

- **Tenere le batterie fuori dalla portata dei bambini.**
- Non riscaldare, aprire, forare, tagliare o gettare le batterie nel fuoco.

- Non lasciare oggetti metallici che possono andare a contatto con i terminali della batteria e quindi possono riscaldarsi e/o provocare ustioni.

Sostituzione o inserimento batterie

1. Rimuovere il coperchio del vano batterie posto sul retro del prodotto, facendo leva sull'apposita linguetta.
2. In caso di sostituzione, rimuovere le batterie esaurite.
3. Inserire le nuove batterie, rispettando le polarità.
4. Riposizionare il coperchio.

Il prodotto funziona con batterie che rientrano nella direttiva europea 2013/56/UE (recepita in Italia con D. Lgs. del 15/02/2016 n. 27) e che non possono essere smaltite con i normali rifiuti domestici. Informarsi sulle normative locali relative alla raccolta differenziata delle batterie: un corretto smaltimento permette di evitare conseguenze negative per l'ambiente e la salute.



SPECIFICHE TECNICHE

- Portata 10kg, graduazione 1 g
- Indicatore di batteria scarica e di sovraccarico
- Indicatore di peso instabile
- Spegnimento automatico
- Pulsante a sensore
- Funzione tara e aggiunta del peso
- Display LED
- Alimentazione: 2 batterie x AAA (non incluse)

ISTRUZIONI PER L'USO

- Prima di utilizzare la bilancia inserire le batterie nell'apposito vano, rispettando le polarità indicate.
- Posizionare la bilancia su una superficie piana e solida, non su tappeti e mai in contatto con altri oggetti.

Il tasto ON|OFF TARE è molto sensibile, non esercitare pressione eccessiva.

- Per accendere la bilancia toccare con leggerezza la scritta **ON**.
- La prima volta che si accende la bilancia è necessario verificare l'unità di misura impostata, che potrebbe essere:
g = Grammi (5-10000 g)

lb:oz = Libbre:once

oz = Once



ml = Millilitri

Per cambiare unità di misura immediatamente dopo l'accensione esercitare leggere e ripetute pressioni sulla scritta **UNIT**. Si noterà che a destra sul display, ad ogni pressione, l'unità di misura visualizzata cambierà. Dopo aver visualizzato quella desiderata, aspettare qualche secondo e utilizzare la bilancia. Alla riaccensione l'unità di misura sarà quella memorizzata la volta precedente.



- Comando TARA. Toccare con leggerezza la scritta **TARE** per azzerare il peso.
- Il sovraccarico verrà indicato con la sigla

EEEE

- Se la bilancia non viene utilizzata per alcuni secondi o il peso resta lo stesso, la bilancia si spegnerà automaticamente.
- Per spegnere la bilancia poggiare per qualche secondo il dito su **ON|OFF TARE**.
- Cambiare le batterie quando dal display verrà evidenziata la scritta  .
- Se sul display appare la scritta  , il peso potrebbe essere instabile o la superficie potrebbe non essere adatta. Posizionare quindi la bilancia su una superficie stabile e provare nuovamente.
- Se si desidera pesare più alimenti, è possibile individuare facilmente il peso di un alimento specifico, toccando la scritta **TARE** e rimuovendo l'alimento del quale desideriamo conoscere il peso. Il peso che apparirà in negativo sul display sarà quello desiderato.

NOTA: Se la bilancia non viene usata per un lungo periodo, assicurarsi di non avervi posto sopra alcun oggetto e rimuovere la batteria.

PULIZIA

- Pulire il corpo dell'unità con un panno morbido e leggermente umido (non bagnato) ed evitare che l'acqua penetri all'interno della bilancia. Non usare detergenti chimici né agenti abrasivi.
- Non immergere in acqua o altri liquidi. L'unità non è resistente all'acqua.
- È vietato l'uso di qualsiasi spray.

*Vi consigliamo di visitare il nostro sito **www.digiquest.it** e di iscrivervi alla newsletter per rimanere sempre aggiornati sui nostri prodotti. Qualora il vostro apparecchio sia provvisto di matricola, registratelo subito nella sezione LINK UTILI> REGISTRAZIONE PRODOTTO per essere informati su aggiornamenti disponibili e per ottenere il massimo delle prestazioni.*

CONDIZIONI DI GARANZIA

Il documento di acquisto (scontrino fiscale o fattura), costituisce la documentazione indispensabile per far valere il suo diritto di garanzia. Lo conservi con cura e avrà un accesso privilegiato al circuito di Assistenza Digiquest Solutions. Garantiamo il vostro apparecchio, destinato ad uso domestico, come previsto da Dlgs. 06.09.2005 Nr. 206 (che ha attuato in Italia la Direttiva 1999/44/CE) definito CODICE del CONSUMO. L'impegno di garanzia decade automaticamente laddove vengono riscontrate: rotture

accidentali dovute a trasporto o cadute – manomissioni o modifiche non autorizzate dall'azienda – per uso improprio o non conforme alle specifiche istruzioni – errato collegamento alla rete di alimentazione – riparazioni effettuate da personale non autorizzato. **ATTENZIONE:** le parti in plastica del prodotto non sono coperte da garanzia così come i danni del cavo di alimentazione derivanti dall'usura; l'eventuale riparazione sarà pertanto a carico del proprietario. Le spese di trasporto ed i rischi da esso derivanti, sono a totale carico dell'utente. Per prendere visione dei termini di garanzia consultare il nostro sito **www.digiquest.it** o contattare l'assistenza.

ATTENZIONE: se si rendesse necessario portare o spedire l'apparecchio al centro assistenza autorizzato, si raccomanda di pulirlo accuratamente in tutte le sue parti. Se l'apparecchio risultasse anche minimamente sporco o incrostato di calcare, esternamente o internamente, per motivi igienico sanitari, il centro di assistenza respingerà l'apparecchio stesso senza visionarlo.

COME CONTATTARE L'ASSISTENZA

Per qualsiasi informazione, richiesta, necessità o altra esigenza è necessario contattare l'assistenza. Indicate sempre l'**articolo** riportato sulla targhetta posta sul retro dell'apparecchio stesso e il motivo della richiesta di assistenza tecnica: in questo modo saremo in grado di fornirVi un'assistenza più rapida ed efficace.

Il nostro sito è il mezzo più veloce e semplice per comunicare con il servizio tecnico: **www.digiquest.it**

Nella sezione **LINK UTILI > ASSISTENZA CLIENTI** è possibile compilare un **FORM**, modulo dedicato alla risoluzione dei problemi: compilatelo e verrete contattati.

Potete inoltre contattarci tramite:

- **EMAIL:** postvendita@digiquest.it

- **TELEFONO:** +39 06 9857981 da lunedì a venerdì, dalle ore 9.30 alle ore 12.30 e dalle ore 15.30 alle ore 17.30.

PRIVACY: il trattamento dei dati personali eventualmente raccolti avverrà in conformità a quanto previsto dal Regolamento (UE) 679/2016 e dalla normativa vigente. L'informativa completa è disponibile sul nostro sito www.digiquest.it

CONSERVARE QUI IL DOCUMENTO DI ACQUISTO



DATI TECNICI

Modello	Alimentazione
LIBRA 10 – BILANCIA DA CUCINA Art.: BLC10DIG (Mod. CK650)	Batterie: 2 x 1,5V AAA



LE PARTI CHE VANNO A CONTATTO CON IL CIBO RISPONDONO ALLE NORMATIVE DEL FOOD CONTACT

Grazie al costante sviluppo della funzionalità e del design del nostro prodotto, ci riserviamo il diritto di apportare modifiche al prodotto senza preavviso.

NOTE:

Le specifiche tecniche possono variare senza preavviso.

Il contenuto del manuale potrebbe differire dal prodotto ed è soggetto a modifiche senza preavviso.

In caso di informazioni inesatte, incomplete o erranee o di meri errori di trascrizione il fornitore (distributore) sarà esonerato da ogni responsabilità in merito e potrà rifiutare l'esecuzione della prestazione relativa all'errore.

Le foto e le illustrazioni hanno valore puramente illustrativo e possono non rispecchiare l'immagine del prodotto.

Tutti i marchi riprodotti appartengono ai loro legittimi proprietari. A causa di aggiornamenti o errori, il contenuto di questo manuale potrebbe non corrispondere esattamente al prodotto reale. Consultare il sito www.digiquest.it per eventuali approfondimenti o rivolgersi all'assistenza tecnica info@digiquest.it



Fabbricato da: DIGIQUEST SOLUTIONS S.p.A.
Sede amministrativa Via Avisio, 18 - 00048
Nettuno (RM) - Italy. Sede legale Via Privata
Fratelli Gabba, 5 - 20121 Milano - Italy.

www.digiquest.it

Prodotto in Cina

Dear Customer,
thank you for choosing the Digiquest digital kitchen scale LIBRA 10, suitable for all kitchens and perfect for every recipe!

For any further information or clarification, please do not hesitate to contact us at our consumer service: 06 9857981.

Please read this booklet carefully before using this appliance and log on to www.digiquest.it to stay up-to-date.



INFORMATION TO THE USERS
in accordance with Legislative Decree No. 49 of March 14, 2014
"Implementation of Directive 2012/19/EU on waste
electrical and electronic equipment (WEEE)."

The crossed-out bin symbol on the equipment indicates that the product at the end of its useful life should be collected separately from other waste. The user should, therefore, return the equipment intact of essential components that has reached the end of its useful life to the appropriate separate collection centers for electronic and electrotechnical waste, or return it to the retailer when purchasing new equipment of equivalent type, on a one-to-one basis, or 1-to-zero for equipment with a major side of less than 25 cm. Adequate separate collection for subsequent initiation of the discharged equipment into environmentally compatible recycling, treatment and disposal helps to avoid possible adverse environmental and health effects and promotes the recycling of the materials of which the equipment is composed. Unauthorized disposal of the product by the user will result in the application of the administrative sanctions set forth in Legislative Decree No. 152/2006 as well as those set forth in Legislative Decree No. 49 of March 14, 2014.



USER MANUAL

IMPORTANT SAFEGUARDS

The present manual is an integral part of the appliance and must be carefully read before using it, as it gives important indications with regard to safety of installation, use and maintenance. Keep it with care.

DIGIQUEST SOLUTIONS declines all responsibility in case of accidents resulting from non-compliant use of this device. The correct use of the product is only that indicated in this instruction manual. Any use other than these warnings will void the warranty.

1. **CAUTION:** Keep the product and its power cord out of the reach of children. Avoid using the product in the vicinity of children.
2. Children should not play with the appliance. It is recommended that all parts of the appliance that could pose a hazard be kept away from children.
3. The product should not be used by children under 8 years of age. This appliance may be used by children over 8 years of age and by persons with reduced physical, sensory or mental capabilities or lack of experience and knowledge only if supervised by responsible persons and if they have been instructed in the safe use of the appliance and have understood the risks involved. Cleaning and maintenance

should not be carried out by children unless they are at least 8 years old and under supervision. Keep the product and power cord out of the reach of children under 8 years of age.

4. This appliance is intended for domestic use only. It should therefore be used only for the purpose for which it was designed. Any other use is to be considered improper and dangerous. The manufacturer cannot be held responsible for any damage resulting from improper, erroneous and irresponsible use and/or repairs made by unqualified personnel.
5. This appliance is to be used indoors, it is not designed to be used outdoors, nor for uses other than those indicated in the manual. Do not leave the appliance exposed to the weather (sun, rain, etc.), if it is inadvertently wet, unplug the power cord immediately. Keep the appliance and power cord away from moisture, dust, sharp or blunt objects.
6. After removing the external and internal packaging, make sure of the integrity of the appliance; if in doubt, do not use it and consult professionally qualified personnel. Packaging items (plastic bags, expanded polystyrene, nails,



- etc.) should not be left within reach of children as they are potential sources of danger. Dispose of them according to current regulations. Make sure the appliance is intact, with no signs of damage caused by transportation; if in doubt, do not use the appliance and contact your retailer.
7. Before each use, check that the device is in good condition. Do not use if the product, power cord, stand or socket is damaged. If the power cord is damaged, it should be replaced by the manufacturer or its authorized service center in order to avoid any danger. In the event of any abnormal situation or malfunction, turn off the unit immediately and contact your retailer or the after-sales service. Avoid accidental falls. It is absolutely forbidden to disassemble or repair the appliance due to danger of electric shock; if necessary contact the retailer or service centre. In case of failure or malfunction, turn off the appliance and have it checked by professionally qualified personnel; repairs by unauthorized personnel may be dangerous and will invalidate the warranty.
 8. Place the appliance away from heat sources, other gas, electric, or heat-emitting appliances (ovens, microwaves, stoves, or gas cookers), flammable materials (curtains, upholstery, etc.),

- flammable gases, explosive materials, and spray mist (e.g., insecticides, hair sprays, etc.).
9. Place the appliance on a horizontal, dry, well-stable surface, in a position where it cannot be knocked and at a proper distance from the edge of the cabinet so that it cannot fall. Do not place on carpets.
 10. This scale can only be used through static pressure. Avoid dropping, hitting or dripping so as not to cause damage to the device.
 11. The scale is a precision instrument, treat it accordingly.
 12. If the scale does not turn on, check the status of the battery, replace it if necessary.
 13. Use of accessories not recommended by the manufacturer may cause damage.
 14. To avoid risk of electric shock, do not immerse the product in water or other liquids. Do not put the appliance in a dishwasher.
 15. Do not use the device in wet places or near bathrooms, liquid containers (e.g., sinks, bathtub, shower, swimming pool).
 16. Do not use the product with wet or damp hands. Do not use with wet or bare feet.
 17. Follow the instructions in the CLEANING section carefully for cleaning.

18. Failure to heed the above warnings could jeopardize personal safety and proper operation of the device.

BATTERY PRECAUTIONS

1. Batteries should not be exposed to heat sources such as fire, sun or similar sources.
2. Remove the battery if it starts to get hot or if you plan not to use the device for a long time.
3. The battery must be properly installed in the battery compartment provided.
4. Do not mix old and new batteries or batteries of different types.
5. Do not dispose of batteries in the environment: when removing them because they are at the end of their life or damaged, dispose of them according to current national regulations.
6. In case of battery liquid leakage, remove the battery, preventing the leaked liquid from contacting skin or clothes. If liquid from the battery comes in contact with skin or clothing, wash the skin with water immediately. Before inserting new batteries, clean the battery compartment thoroughly with a paper towel, or follow the battery manufacturer's recommendations for cleaning.

7. **Warning: Danger of explosion** if the battery is replaced with an incorrect type. Use and replace only batteries with the same size and type.
8. Improper use of batteries may cause liquid leakage, overheating or explosion. Such liquid is corrosive and can be toxic. It can cause skin and eye burns and is harmful to ingest.

To reduce the risk of injury:

- **Keep batteries out of the reach of children.**
- Do not heat, open, puncture, cut or throw batteries into a fire.
- Do not leave metal objects that may come in contact with the battery terminals and thus may get hot and/or cause burns.

Replacing or inserting batteries

1. Remove the battery compartment cover located on the back of the product by prying off the tab provided.
2. When replacing, remove spent batteries.
3. Insert the new batteries, observing the polarities.
4. Replace the cover.



The product works with batteries that are covered by the European Directive 2013/56/EU (implemented in Italy by D. Lgs. del 15/02/2016 n. 27) and cannot be disposed of with normal household waste. Find out about local regulations regarding the separate collection of batteries: proper disposal avoids negative consequences for the environment and health.

TECHNICAL SPECIFICATIONS

- 10kg capacity, 1 g graduation
- Low battery and overload indicator
- Unstable weight indicator
- Automatic power off
- Sensor button
- Tare function and weight addition
- LED display
- Power supply: 2 x AAA batteries (not included)

INSTRUCTIONS FOR USE

- Before using the scale, insert the batteries into the battery compartment, observing the indicated polarities.
- Place the scale on a flat, solid surface, not on carpets and never in contact with other objects.


The ON|OFF TARE button is very sensitive, do not exert excessive pressure.

- To turn on the scale, lightly touch the **ON** label.
- The first time you turn on the scale, you need to check the set unit of measurement, which could be:
g = Grams (5-10000 g)
lb:oz = Pounds:ounces
oz = Ounces
ml = Milliliters

To change the unit of measure immediately after power-up, exert light and repeated pressure on the word **UNIT**. You will notice that on the right side of the display, with each press, the displayed unit of measure will change. After the desired one is displayed, wait a few seconds and use the scale. When the power is turned back on, the unit of measure will be the one stored the previous time.



- TARE command. Tap lightly on the **TARE** command to reset the weight to zero.
- The overload will be indicated by **EEEE**.
- If the scale is not used for a few seconds or the weight remains the same, the scale will automatically turn off.
- To turn off the scale, rest your finger on **ON|OFF TARE** for a few seconds.
- Change the batteries when the words **Lo** will be highlighted from the display.

- If the writing  appears on the display, the weight may be unstable or the surface may not be suitable. Then place the scale on a stable surface and try again.
- If you wish to weigh multiple foods, you can easily locate the weight of a specific food by tapping on the **TARE** label and removing the food whose weight you wish to know. The weight that will appear in negative on the display will be the desired weight.

NOTE: If the scale is not used for a long time, make sure you have not placed any objects on it and remove the battery.

CLEANING

- Clean the body of the unit with a soft, slightly damp (not wet) cloth and prevent water from getting inside the scale. Do not use chemical cleaners or abrasive agents.
- Do not immerse in water or other liquids. The unit is not water resistant.
- The use of any spray is prohibited.

We encourage you to visit our website www.digiquest.it and subscribe to the newsletter to stay up to date on our products. If your device is equipped with a serial number, register it immediately in the USEFUL LINKS section > PRODUCT REGISTRATION to be informed of available updates and to obtain maximum performance.

WARRANTY CONDITIONS

The purchase document (receipt or invoice), is the essential documentation to assert your right of guarantee. Keep it with care and will have privileged access to the Digiquest Solutions Service circuit. We guarantee your appliance, intended for domestic use, as required by Legislative Decree 06.09.2005 Nr. 206 (which has implemented in Italy the Directive 1999/44 / EC) defined as the CONSUMER CODE. The warranty commitment automatically lapses where the following are found: accidental breakages due to transport or falls – tampering or modifications not authorized by the company – for improper use or not in accordance with the specific instructions – incorrect connection to the power supply network – repairs carried out by unauthorized personnel.

ATTENTION: the plastic parts of the product are not covered by warranty as well as the damage to the power cord resulting from wear; any repair will therefore be borne by the owner. The transport costs and the risks deriving from it, are fully borne by the user. To view the warranty terms, please consult our website www.digiquest.it or contact support. **ATTENTION:** if it is necessary to bring or send the device to the authorized service center, it is recommended to clean it thoroughly in all its parts. If the device is even minimally dirty or encrusted with limescale, externally or internally, for sanitary reasons, the service center will reject the device itself without viewing it.

HOW TO CONTACT SUPPORT

For any information, request, need or other need you must contact support. Always indicate **the item on the** plate on the back of the device itself and the reason for the request for technical assistance: in this way we will be able to provide you with faster and more effective assistance.

Our site is the fastest and easiest way to communicate with the technical service: **www.digiquest.it**

In the section **USEFUL LINKS > CUSTOMER SERVICE** you can fill out a **FORM**, a form dedicated to troubleshooting: fill it out and you will be contacted.

You can also contact us via:

- **EMAIL:** postvendita@digiquest.it

- **TELEPHONE:** +39 06 9857981 Monday to Friday, from 9.30 to 12.30 and from 15.30 to 17.30.

PRIVACY: the processing of any personal data collected will take place in accordance with the provisions of Regulation (EU) 679/2016 and current legislation. The complete information is available on our website **www.digiquest.it**

KEEP THE PURCHASE DOCUMENT HERE



TECHNICAL SPECIFICATIONS

Model	Power supply
LIBRA 10 – KITCHEN SCALE Art.: BLC10DIG (Mod. CK650)	Batteries: 2 x 1,5V AAA



PARTS THAT COME INTO CONTACT WITH FOOD COMPLY WITH FOOD CONTACT REGULATIONS

Due to the constant development of our product functionality and design, we reserve the right to make changes to the product without prior notice.

NOTES:

Technical specifications may change without notice.

The content of the manual may differ from the product and is subject to change without notice.

In the event of inaccurate, incomplete or incorrect information or mere transcription errors, the supplier (distributor) will be exempt from any liability in this regard and may refuse the execution of the service related to the error.

The photos and illustrations are for illustrative purposes only and may not reflect the image of the product.

All trademarks reproduced belong to their legitimate owners.

Due to updates or errors, the content of this manual may not exactly match the actual product. Consult the www.digiquest.it website for further information or contact technical support info@digiquest.it



Manufactured by: DIGIQUEST SOLUTIONS S.p.A.
Headquarters Via Avisio, 18 - 00048 Nettuno (RM)
- Italy. Registered office Via Privata Fratelli Gabba,
5 - 20121 Milano - Italy

www.digiquest.it

Made in China